



Premium-Komplett-Station
 luce x2 Touch TV professionelle
 air • drinks et more 5.32
 luce shop 192/12
 pfandstation fr 513

Kapazität:
 Caffé: 600-800
 Snac: 200
 Cool: 120
 Food: 192




Classic-Komplett-Station
 luce x2
 air • drinks et more 5.32
 pfandstation fr 513

Kapazität:
 Caffé: 600
 Snac: 200
 Cool: 120




Premium-Basis-Station
 caffè europa
 europa • snac et cool 6.33
 air • drinks et more 5.32

Kapazität:
 Caffé: 600
 Snac: 447
 Cool: 192



Europa-Classic-Station
 caffè europa
 europa • snac et cool 6.33

Kapazität:
 Caffé: 600
 Snac: 247
 Cool: 72



Europa-Standard-Station
 caffè europa
 europa • snac et cool slave

Kapazität:
 Caffé: 600
 Snac: 247
 Cool: 72

Italia **rheavendors O** France **rheavendors O** España **rheavendors O** Nederland **rheavendors O** Germany **servomat steigler** Austria **rheavendors O** Polska **rheavendors O** United Kingdom **rheavendors O** Argentina **rheavendors O**

Standgeräte Kombinationsbeispiele

Standgeräte

Ein ausgezeichnetes Maschinenprogramm



Übersicht Standgeräte für Heißgetränke, Kaltgetränke und Snacks

Sicherheit durch Produktionserfahrung

1960 gegründet, feiert das Herstellerwerk rheavendors, Caronno-Mailand, 2010 nicht nur sein 50-jähriges Jubiläum, sondern auch 25 Jahre Erfolgspartnerschaft mit servomat steigler Ulm. Beide Familienunternehmen ergänzen sich ideal durch Trend und Tradition.

Die große Linie von Cafe, Cool, Snac

Elegant, attraktiv, vollflächig beleuchtet und gastlich einladend, so wirken unsere Standautomaten. Alleine oder in der Kombination. Die komplette Versorgungsstation für Gaumen und Augenschmaus. Operator, Caterer, Röster nutzen unser Gesamtprogramm in 96 Ländern weltweit.

Sicherheit durch ein ausgezeichnetes Maschinen- programm*

servomat steigler wurde 2000 mit dem Branchen Oscar für das beste Marketing- und Servicekonzept von cino xs ausgezeichnet. Nationale und internationale Kaffeeröster wie Nestlé, Tchibo, Darboven, Seeberger und Dallmayr vertrauen schon viele Jahre auf B/E/S/T-Service und kompetente Beratung von servomat steigler, ebenso wie große Caterer und Fachpartner. Mit über 100.000 installierten Kaffeemaschinen der cino-Serie ist servomat die Nr.1 in Deutschland.

Premium-Getränkequalität

MoccaCino®, cremiger Cappuccino zart-bitter, ist das Synonym für Premium-Getränkequalität unserer Branche. Alle Kaffeeautomaten von servomat steigler bieten dieses exklusive Geschmackserlebnis. Original italienische Getränkerezepturen, gepaart mit unseren patentierten Brühsystemen, sind ein Genussgarant. Jede Spezialität gelingt automatisch. Immer. Auf einmaligen Knopfdruck.




*Auszeichnungen der Branche für beste Serviceleistung und Produktinnovation

8 einzigartige Vorteile der unnachahmlichen Gerätefamilie

Das 50-jährige Produktions-know-how ist in jedes Modell unserer Standgeräte eingeflossen. 8 einzigartige Vorteile, die unsere „Ausgezeichneten“ unnachahmlich machen:

2 Kaffeearten



Feine Crema, volles Aroma durch intelligente Brühsysteme.

variflex® 2:1



2 Kaffeeewelten mit 1 Sorte Kaffee variabel und flexibel brüht er Espresso oder Typ Filterkaffee.

Fourway-Pay



Zahlen Sie mit Münzen, Karte, Schlüssel oder Scheine. Alles ist möglich!

Verlockende Bewegung



Nutzen Sie die Macht bewegter Bilder zu Ihrer Verkaufsförderung.

Online Information




Das online System tm-on ermöglicht Qualitätssicherung, Fernwartung und Soforthilfe für Vendingssysteme.

MoccaCino®



Cremiger Cappuccino zart-bitter. Der König unter den Spezialitäten.

Flexspir®



Flexibler als üblich! Die Produkt-Spiralen sind flexibel und millimeter-weise einstellbar, dadurch ist eine attraktivere Auswahl möglich.

Vivilight®



Energiesparende LED-Beleuchtung, die Ihre Snacks lebensmittelfreundlich und appetitlich ins rechte Licht rückt.

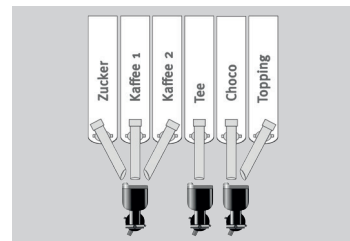


caffé europa
SpeedMix

Brühsystem:	SpeedMix
Wahlmöglichkeiten:	16
Vorwahl Zucker in 5 Mengen	
Getränkemenü:	
Latte Macchiato	
Cappuccino	
Cappuccino extra	
Espresso Macchiato	
Espresso	
Café au lait	
MoccaCino®	
Kaffee schwarz	
Kaffee weiss	
Kaffee schwarz Premium	
Kaffee weiss Premium	
Choco	
Choco Creme	
Choco extra	
Individualprodukt Suppe/Tee	
Teewasser	

Technische Daten:	
Höhe in mm	1830
Breite in mm	575
Tiefe in mm	660
Leergewicht in kg	108

Kapazitäten:	
Becherkapazität	500
Instantkaffeeportionen	ca. 600
Instantkaffeeportionen extra	ca. 600
Chocoportionen	ca. 150
Teeportionen	ca. 280

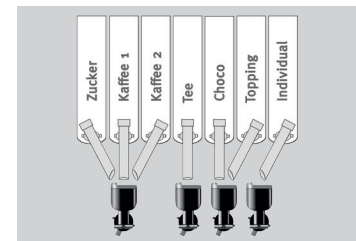


caffé europa
SpeedMix Plus

Brühsystem:	SpeedMix
Wahlmöglichkeiten:	16
Vorwahl Zucker in 5 Mengen	
Getränkemenü:	
Latte Macchiato	
Cappuccino	
Cappuccino extra	
Espresso Macchiato	
Espresso	
Café au lait	
MoccaCino®	
Kaffee schwarz	
Kaffee weiss	
Kaffee schwarz Premium	
Kaffee weiss Premium	
Choco	
Choco Creme	
Choco extra	
Individualprodukt Suppe/Tee	
Teewasser	

Technische Daten:	
Höhe in mm	1830
Breite in mm	575
Tiefe in mm	660
Leergewicht in kg	108

Kapazitäten:	
Becherkapazität	600
Instantkaffeeportionen	ca. 600
Instantkaffeeportionen extra	ca. 600
Chocoportionen	ca. 150
Teeportionen	ca. 280

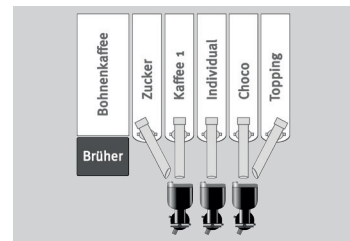


caffé europa
PressoBean

Brühsystem:	PressoBean
Wahlmöglichkeiten:	16
Vorwahl Zucker in 5 Mengen	
Getränkemenü:	
Latte Macchiato	
Cappuccino	
Cappuccino extra	
Espresso Macchiato	
Espresso	
Café au lait	
MoccaCino®	
Bohnenkaffee schwarz	
Bohnenkaffee weiss	
Kaffee schwarz	
Kaffee weiss Premium	
Choco	
Choco Creme	
Choco extra	
Individualprodukt Suppe/Tee	
Teewasser	

Technische Daten:	
Höhe in mm	1830
Breite in mm	575
Tiefe in mm	660
Leergewicht in kg	121

Kapazitäten:	
Becherkapazität	500
Bohnenkaffeeportionen	ca. 750
Instantkaffeeportionen	ca. 600
Chocoportionen	ca. 150
Teeportionen	ca. 280

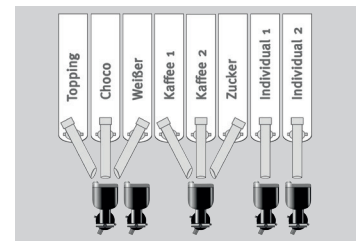


luce x2
SpeedMix

Brühsystem:	SpeedMix
Wahlmöglichkeiten:	24
Vorwahl Zucker in 5 Mengen	
Getränkemenü:	
Alle gängigen Kaffeespezialitäten, Choco, Tee, Suppe	
Bildschirm:	
Touchscreen	22 Zoll
Brüheinheit:	
Variflex	6-14 g

Technische Daten:	
Höhe in mm	1830
Breite in mm	640
Tiefe in mm	705
Leergewicht in kg	160

Kapazitäten:	
Becherkapazität	800
2 Becherwerke, Cup-Größe von 150-300ccm	
Instantkaffeeportionen	ca. 1200
Instantkaffeeportionen extra	ca. 150
Chocoportionen	ca. 280
Suppe	ca. 300

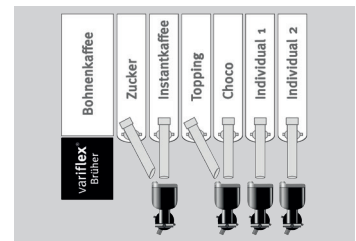


luce x2
professionale
PressoBean

Brühsystem:	PressoBean
Wahlmöglichkeiten:	24
Vorwahl Zucker in 5 Mengen	
Getränkemenü:	
Alle gängigen Kaffeespezialitäten, Choco, Tee, Suppe	
Bildschirm:	
Touchscreen	22 Zoll
Brüheinheit:	
Variflex	6-14 g

Technische Daten:	
Höhe in mm	1830
Breite in mm	640
Tiefe in mm	705
Leergewicht in kg	170

Kapazitäten:	
Becherkapazität	800
2 Becherwerke, Cup-Größe von 150-300ccm	
Instantkaffeeportionen	ca. 600
Bohnenkaffeeportionen	ca. 750
Chocoportionen	ca. 150
Suppe	ca. 300

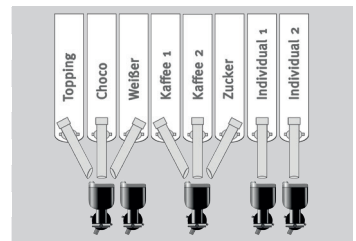


luce x2 Touch TV
SpeedMix

Brühsystem:	SpeedMix
Wahlmöglichkeiten:	42
Vorwahl Zucker in 5 Mengen	
Getränkemenü:	
Alle gängigen Kaffeespezialitäten, Choco, Tee, Suppe	
Bildschirm:	
Touchscreen	22 Zoll
Brüheinheit:	
Variflex	6-14 g

Technische Daten:	
Höhe in mm	1830
Breite in mm	640
Tiefe in mm	705
Leergewicht in kg	170

Kapazitäten:	
Becherkapazität	800
2 Becherwerke, Cup-Größe von 150-300ccm	
Instantkaffeeportionen	ca. 600
Instantkaffeeportionen extra	ca. 600
Chocoportionen	ca. 150
Suppe	ca. 300

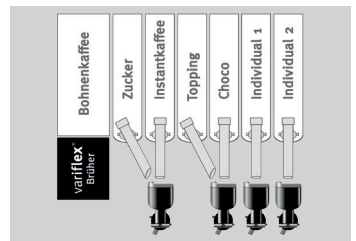


luce x2 Touch TV
professionale
PressoBean

Brühsystem:	PressoBean
Wahlmöglichkeiten:	42
Vorwahl Zucker in 5 Mengen	
Getränkemenü:	
Alle gängigen Kaffeespezialitäten, Choco, Tee, Suppe	
Bildschirm:	
Touchscreen	22 Zoll
Brüheinheit:	
Variflex	6-14 g

Technische Daten:	
Höhe in mm	1830
Breite in mm	640
Tiefe in mm	705
Leergewicht in kg	170

Kapazitäten:	
Becherkapazität	800
2 Becherwerke, Cup-Größe von 150-300ccm	
Instantkaffeeportionen	ca. 600
Instantkaffeeportionen extra	ca. 750
Chocoportionen	ca. 150
Suppe	ca. 300

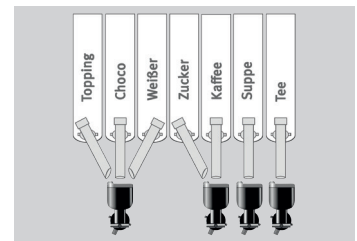


luce 600
SpeedMix

Brühsystem:	SpeedMix
Wahlmöglichkeiten:	18
Vorwahl Zucker in 5 Mengen	
Getränkemenü:	
Latte Macchiato	
Cappuccino	
Cappuccino extra	
CreMoca	
Espresso	
Café au lait	
MoccaCino®	
Kaffee schwarz	
Kaffee weiss	
Kaffee schwarz Premium	
Kaffee weiss Premium	
Choco	
Choco Creme	
Choco extra	
Individualprodukt Suppe/Tee	
Individualprodukt Suppe/Tee	

Technische Daten:	
Höhe in mm	1830
Breite in mm	625
Tiefe in mm	670
Leergewicht in kg	145

Kapazitäten:	
Becherkapazität	600
Instantkaffeeportionen	ca. 600
Instantkaffeeportionen extra	ca. 600
Chocoportionen	ca. 150
Teeportionen	ca. 280

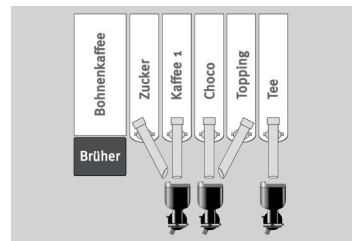


luce 600
PressoBean

Brühsystem:	PressoBean
Wahlmöglichkeiten:	18
Vorwahl Zucker in 5 Mengen	
Getränkemenü:	
Latte Macchiato	
Cappuccino	
Cappuccino extra	
CreMoca	
Espresso	
Café au lait	
MoccaCino®	
Bohnenkaffee schwarz	
Bohnenkaffee weiss	
Kaffee schwarz	
Kaffee weiss	
Choco	
Choco Creme	
Choco extra	
Individualprodukt Suppe/Tee	
Individualprodukt Suppe/Tee	

Technische Daten:	
Höhe in mm	1830
Breite in mm	625
Tiefe in mm	670
Leergewicht in kg	175

Kapazitäten:	
Becherkapazität	600
Instantkaffeeportionen	ca. 600
Instantkaffeeportionen extra	ca. 600
Chocoportionen	ca. 150
Teeportionen	ca. 280




europa
snac & cool
slave

Slave-Gerät	
Wahlmöglichkeiten:	33
Warenebenen:	6
Kühltemperatur:	+ 7 °C
Fachgröße:	
Patentiertes flexspir® Spiralsystem	
Breite von 60 mm bis 350 mm	
Technische Daten:	
Höhe in mm	1830
Breite in mm	670
Tiefe in mm	840
Leergewicht in kg	200
Kapazitäten:	
Artikel	max. 840
Snac	247
Cool	72

Technische Daten:	
Höhe in mm	1830
Breite in mm	670
Tiefe in mm	840
Leergewicht in kg	200

Kapazitäten:	
Artikel	max. 840
Snac	247
Cool	72




europa
snac & cool
6.33

Wahlmöglichkeiten:	33
Warenebenen:	6
Kühltemperatur:	+ 7 °C
Fachgröße:	
Patentiertes flexspir® Spiralsystem	
Breite von 60 mm bis 350 mm	
Technische Daten:	
Höhe in mm	1830
Breite in mm	815
Tiefe in mm	840
Leergewicht in kg	250
Kapazitäten:	
Artikel	max. 840
Snac	247
Cool	72

Technische Daten:	
Höhe in mm	1830
Breite in mm	815
Tiefe in mm	840
Leergewicht in kg	250

Kapazitäten:	
Artikel	max. 840
Snac	247
Cool	72




air
drinks & more
5.32

Wahlmöglichkeiten:	41
mit air - lift Ausgabesystem	
Warenebenen:	6
Kühltemperatur:	+ 7 °C
Optional Lebensmittelkühlung	bis + 3 °C
Fachgröße:	
Patentiertes flexspir® Spiralsystem	
Breite von 60 mm bis 350 mm	
Technische Daten:	
Höhe in mm	1830
Breite in mm	815
Tiefe in mm	840
Leergewicht in kg	250
Kapazitäten:	
Artikel	max. 840
Snac	200
Cool	120

Technische Daten:	
Höhe in mm	1830
Breite in mm	815
Tiefe in mm	840
Leergewicht in kg	250

Kapazitäten:	
Artikel	max. 840
Snac	200
Cool	120



luce shop
12/192

Wahlmöglichkeiten:	192	
Verkaufstrommeln:	12	
Kühltemperatur:	+ 2 °C	
Anzahl der Fächer	Breite 1	Breite 2
12	163	48
Fachtiefe fix in mm	274	274
Fachhöhe fix in mm	110	110
Technische Daten:		
Höhe in mm	1830	
Breite in mm		